

# Informe de Prensa

## Junio 2020



*Evolución de la Producción, Exportaciones y Ventas a Concesionarios*



GENERAL MOTORS



HONDA

IVECO



Mercedes-Benz

NISSAN



RENAULT



TOYOTA

VOLKSWAGEN  
GROUP ARGENTINA



**Producción**  
**15.657u.**

La producción nacional de Junio registró un ascenso del 226,1% con relación a Mayo y una baja del 34,5% con relación a igual mes del año anterior. Comparando seis meses del 2020 con respecto al 2019 se registró una disminución del 46,4%.



**Exportaciones**  
**6.875 u.**

Las exportaciones de Junio tuvieron un aumento del 113,0% con relación a Mayo y una baja del 60,5% con relación a igual mes del año anterior. Comparando seis meses del 2020 con respecto al 2019 se registró una baja del 50,6%.



**Ventas**  
**Mayoristas**  
**23.773 u.**

Las ventas a concesionarios de Junio tuvieron una suba del 18,7% respecto de Mayo y un descenso del 34,9% con relación a igual mes del año pasado. Comparando seis meses del 2020 con respecto al 2019 se registró una baja del 34,2%.



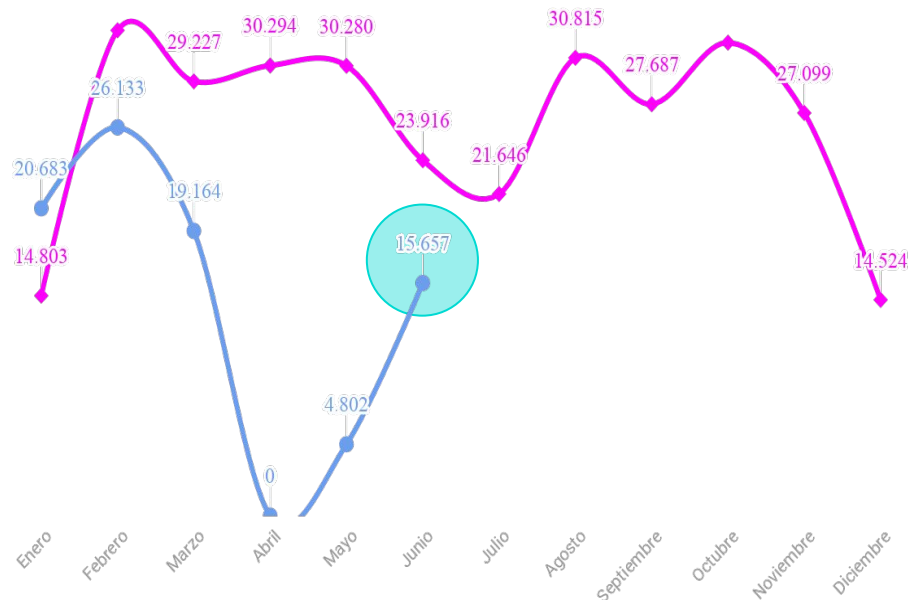
# Producción Automóviles y Comerciales Livianos

(En unidades)

	2019	2020	Dif. Absoluta	Dif. Relativa
Enero	14.803	20.683	5.880	39,7%
Febrero	32.662	26.133	-6.529	-20,0%
Marzo	29.227	19.164	-10.063	-34,4%
Abril	30.294	0	-30.294	-100,0%
Mayo	30.280	4.802	-25.478	-84,1%
Junio	23.916	15.657	-8.259	-34,5%
<b>Subtotal</b>	<b>161.182</b>	<b>86.439</b>	<b>-74.743</b>	<b>-46,4%</b>
Julio	21.646			
Agosto	30.815			
Septiembre	27.687			
Octubre	31.834			
Noviembre	27.099			
Diciembre	14.524			

Se ha registrado una suba del 226,1% respecto de Mayo y un descenso de 34,5% con relación al mismo mes del año pasado.

Comparando seis meses de 2020, con igual período de 2019, la baja fue del 46,4%.



Fuente: ADEFA

2019

2020



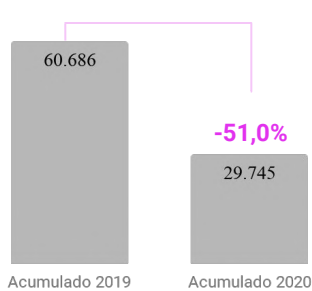
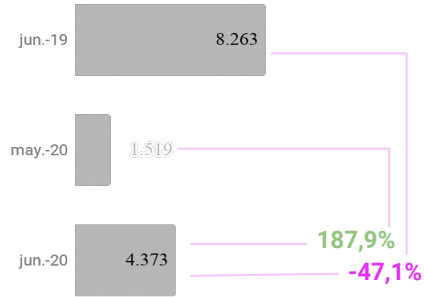
# Producción por segmento

## Automóviles y Comerciales Livianos

(En unidades)

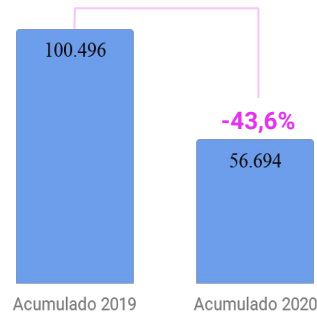
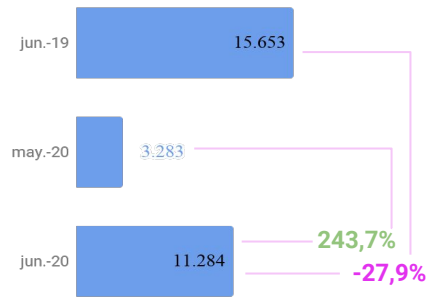
1

Automóviles



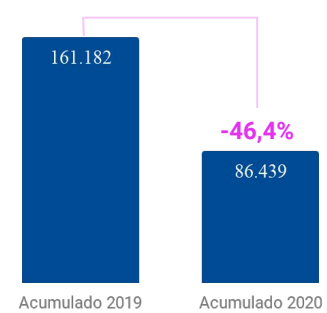
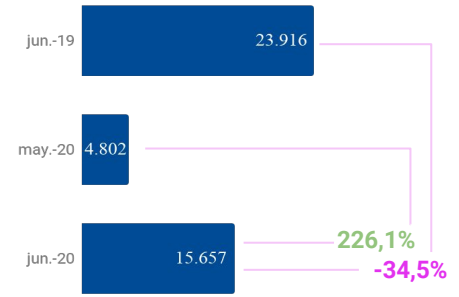
2

Utilitarios



3

Total



Automóviles: vehículos de hasta 1.500 kg de capacidad de carga destinados al transporte de personas  
Utilitarios: vehículos de hasta 1.500 kg de capacidad de carga con destino comercial  
 Fuente: ADEFA



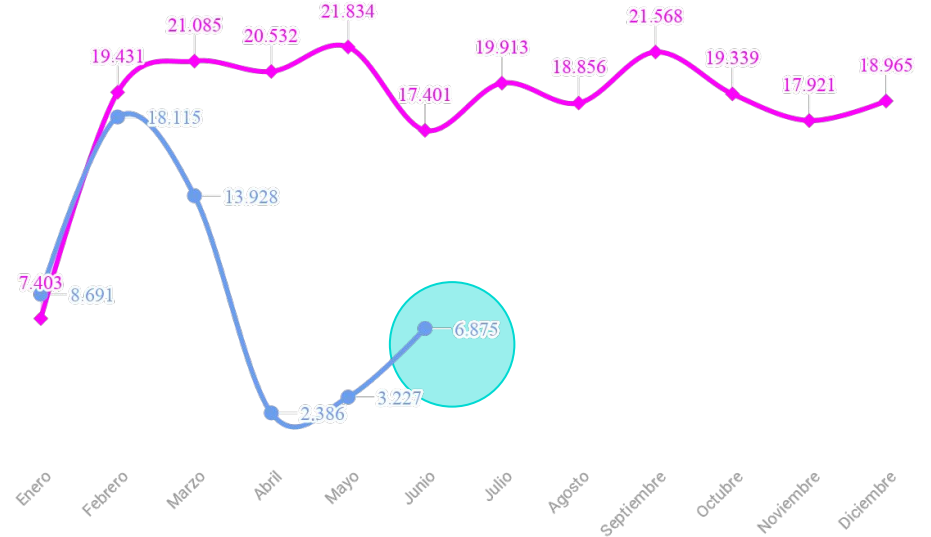
## Exportaciones Automóviles y Comerciales Livianos (En unidades)

	2019	2020	Dif. Absoluta	Dif. Relativa
Enero	7.403	8.691	1.288	17,4%
Febrero	19.431	18.115	-1.316	-6,8%
Marzo	21.085	13.928	-7.157	-33,9%
Abril	20.532	2.386	-18.146	-88,4%
Mayo	21.834	3.227	-18.607	-85,2%
Junio	17.401	6.875	-10.526	-60,5%
<b>Subtotal</b>	<b>107.686</b>	<b>53.222</b>	<b>-54.464</b>	<b>-50,6%</b>
Julio	19.913			
Agosto	18.856			
Septiembre	21.568			
Octubre	19.339			
Noviembre	17.921			
Diciembre	18.965			

Se ha registrado una suba del 113,0% respecto de Mayo y un descenso de 60,5% con relación al mismo mes del año pasado.

Comparando seis meses de 2020, con igual período de 2019, la baja fue del 50,6%.

Las exportaciones del mes de Junio representan un 43,9% de la producción del mismo mes y un 61,6% en el acumulado.



Fuente: ADEFA

2019

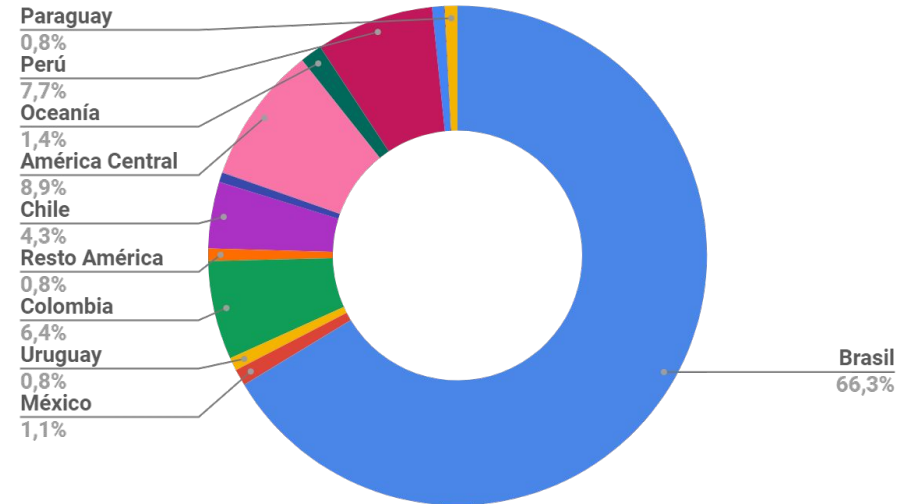
2020



## Exportaciones por destino Automóviles y Comerciales Livianos (En unidades)

Exportaciones por principales destinos en unidades			
Países	Ac. 2020	Part. %	Var. 2020/2019
Brasil	35.306	66,3%	-35.792
México	571	1,1%	-2.859
Uruguay	446	0,8%	-366
Colombia	3.406	6,4%	-863
Resto América	425	0,8%	-462
Europa	1	0,0%	-2
Chile	2.293	4,3%	-3.541
Asia	0	0,0%	-4
África	338	0,6%	-1.614
América Central	4.735	8,9%	-3.230
Oceania	760	1,4%	-1.541
Perú	4.076	7,7%	-2.083
Ecuador	415	0,8%	-651
Venezuela	7	0,0%	-132
Paraguay	443	0,8%	-1.324
<b>Total</b>	<b>53.222</b>	<b>100,0%</b>	<b>-54.464</b>

Fuente: ADEFA



- América Central incluye a los siguientes países: Panamá, Honduras, El Salvador, Nicaragua, Costa Rica, Curacao, Rep. Dominicana, Puerto Rico, Guatemala, Bahamas y Costa de Marfil.
- R. América incluye a los siguientes países: Suriname y Bolivia.
- África incluye a los siguientes países: Túnez y Marruecos.
- Europa incluye a los siguientes países: Alemania.



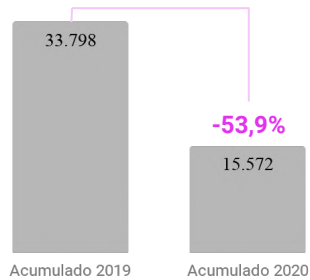
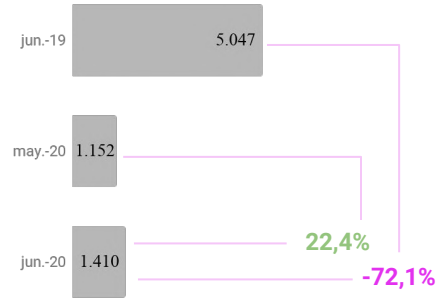
# Exportaciones por segmento

## Automóviles y Comerciales Livianos

(En unidades)

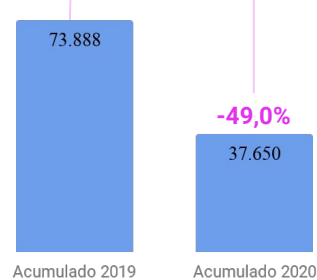
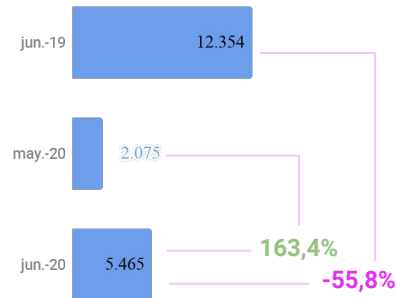
1

Automóviles



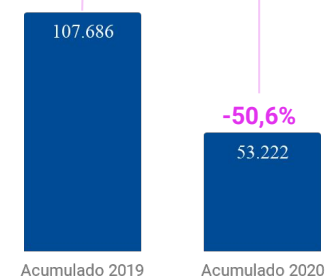
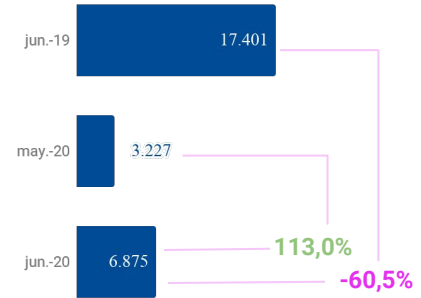
2

Utilitarios



3

Total



Automóviles: vehículos de hasta 1,500 kg de capacidad de carga destinados al transporte de personas  
Utilitarios: vehículos de hasta 1,500 kg de capacidad de carga con destino comercial  
 Fuente: ADEFA

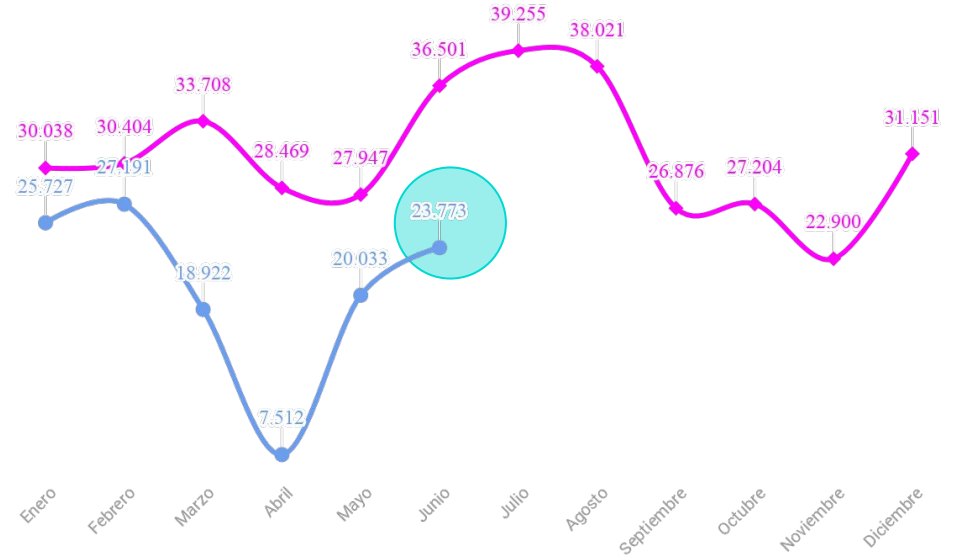


## Ventas a Concesionarios Automóviles y Comerciales Livianos (En unidades)

	2019	2020	Dif. Absoluta	Dif. Relativa
Enero	30.038	25.727	-4.311	-14,4%
Febrero	30.404	27.191	-3.213	-10,6%
Marzo	33.708	18.922	-14.786	-43,9%
Abril	28.469	7.512	-20.957	-73,6%
Mayo	27.947	20.033	-7.914	-28,3%
Junio	36.501	23.773	-12.728	-34,9%
<b>Subtotal</b>	<b>187.067</b>	<b>123.158</b>	<b>-63.909</b>	<b>-34,2%</b>
Julio	39.255			
Agosto	38.021			
Septiembre	26.876			
Octubre	27.204			
Noviembre	22.900			
Diciembre	31.151			

Se ha registrado una suba del 18,7% respecto de Mayo y un descenso de 34,9% con relación al mismo mes del año pasado.

Comparando seis meses de 2020, con igual período de 2019, la baja fue del 34,2%.



Fuente: ADEFA

2019

2020





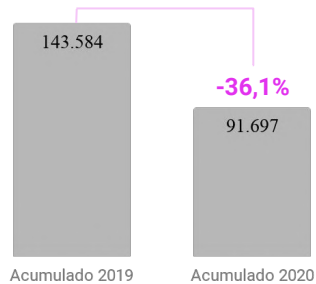
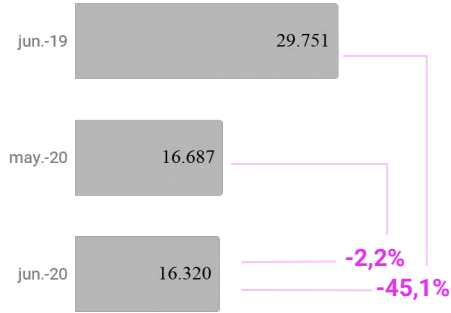
# Ventas a Concesionarios por segmento

## Automóviles y Comerciales Livianos

(En unidades)

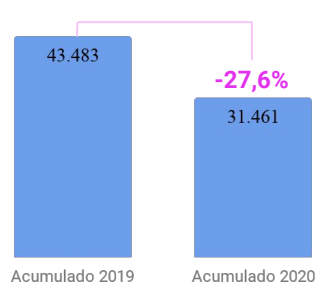
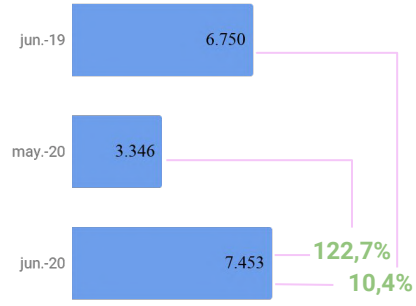
1

Automóviles



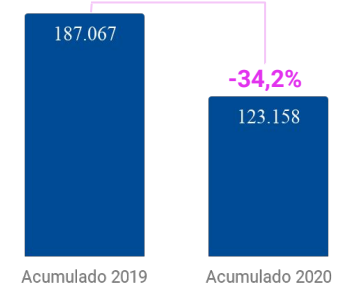
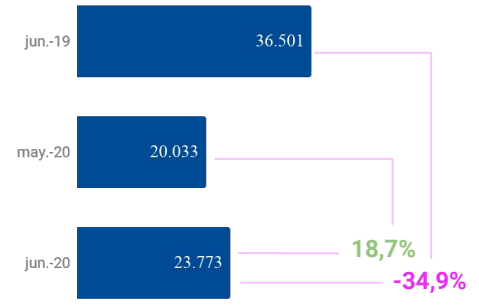
2

Utilitarios



3

Total



Automóviles: vehículos de hasta 1.500 kg de capacidad de carga destinados al transporte de personas  
Utilitarios: vehículos de hasta 1.500 kg de capacidad de carga con destino comercial  
 Fuente: ADEFA

## Comparativo Junio 2020

	May 2020	Jun 2020	Var. %	Jun 2019	Var. %	Acumulado 2019	Acumulado 2020	Var. %
Producción Nacional	4.802	<b>15.657</b>	226,1%	23.916	-34,5%	161.182	86.439	-46,4%
Exportaciones	3.227	<b>6.875</b>	113,0%	17.401	-60,5%	107.686	53.222	-50,6%
Ventas a Concesionarios	20.033	<b>23.773</b>	18,7%	36.501	-34,9%	187.067	123.158	-34,2%
Ventas a Conc. Veh. Nac.	3.244	<b>7.972</b>	145,7%	8.320	-4,2%	51.853	34.876	-32,7%